

# DOMUS



DO 001

DO 002

DO BI

## NEW DECORATION

### CODICI PANNELLI PANEL CODES

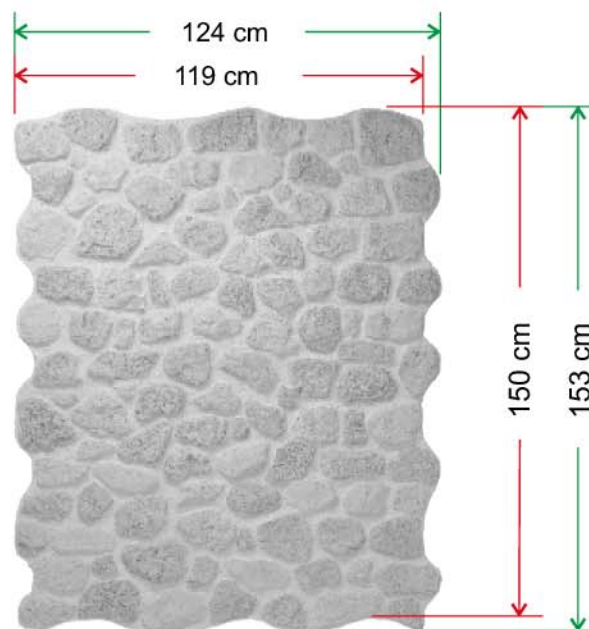
DO 001 **G20**  
DO 002 **G20**  
DO BI **G20**

### CODICI ANGOLO CORNER CODES

DO 001 ANG **G17**  
DO 002 ANG **G17**  
DO BI ANG **G17**

Il pannello non è traslabile.

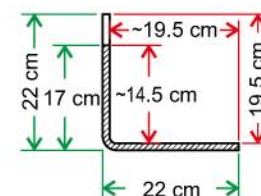
Panel translation not allowed.



Lato A  
Lato B



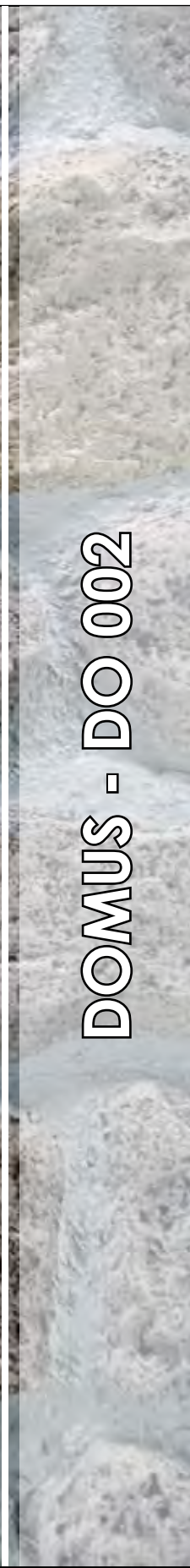
### SCHEMA ANGOLO CORNER SCHEME



SPESSORE D'INGOMBRO MASSIMO DAL MURO: MAXIMUM THICKNESS FROM THE WALL:		PANNELLO / PANEL					ANGOLO / CORNER					
SPESSORE MATERIA DEL PRODOTTO: STUFF THICKNESS OF PRODUCT:		LARGHEZZA WIDTH	H-ALTEZZA H-HEIGHT	AREA AREA	PESO WEIGHT	AREA CONVENZIONALE PER FATTURAZIONE CONVENTIONAL AREA FOR BILLING	LATO A SIDE A	LATO B SIDE B	H-ALTEZZA H-HEIGHT	AREA AREA	PESO WEIGHT	FATTURAZIONE PEZZO INTERO BILLING WHOLE PIECE
		CM.	CM.	M <sup>2</sup>	KG	M <sup>2</sup>	CM.	CM.	CM.	M <sup>2</sup>	KG	
~2.5 CM												
~ 0.3 - 0.9 CM												
NEW DECORATION	MISURA UTILE / USEFUL DIMENSIONS	119	150	1.79	~20.5	1.9	14.5	19.5	150	0.51	~7.5	1
	MASSIMO INGOMBRO / MAXIMUM DIMENSIONS	124	153	1.9			22	22	153	0.67		

DOMUS - DO 001





DOMUS - DO 002